

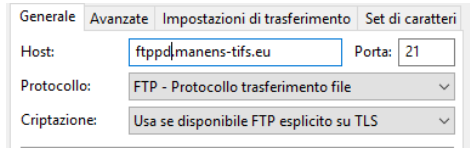
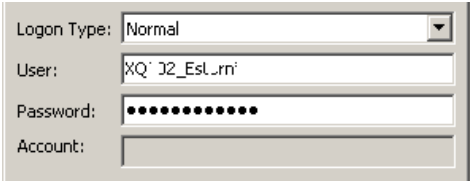
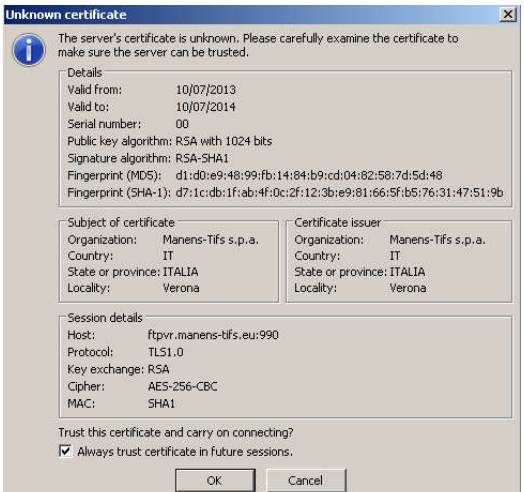
Istruzioni per l'utilizzo del servizio FTP di Manens-Tifs (sede di PADOVA)

Aggiornamento: 2018_6_13

- È indispensabile utilizzare un client dedicato per trasmissioni FTP, si consiglia FILEZILLA (Open source) <http://filezilla-project.org/>
- Si raccomanda di lasciare impostata (come di default) la “modalità passiva”
- Per l'autenticazione si utilizzino i codici personali di LOGIN e PASSWORD che debbono già esservi stati forniti a parte.
- Per la connessione, si consiglia di registrare tutti i parametri di connessione in una scheda:



Si genera una nuova scheda di connessione con  e la si descrive con UNO dei sottostanti metodi:

<p style="text-align: center;">(default)</p> <p>Modo ESPLICITO: si indichi il seguente indirizzo: ftppd.manens-tifs.eu (La porta di connessione rimane quella standard FTP)</p>	
<p>Si scelga la connessione NORMAL E si immettano il login e password forniti</p>	
<p>Deve venire quindi visualizzato il certificato associato al server</p> <p>Non ci si preoccupi della dicitura “certificato sconosciuto”; significa solo che non è stato emesso da un ente terzo (è stato emesso da noi, Manens-Tifs); la sicurezza e crittografia dei dati è comunque verificata.</p> <p>Si consiglia di attivare la casella di spunta per la memorizzazione della scelta. In questo modo al successivo accesso NON verrà ulteriormente mostrato il certificato.</p>	

Si raccomanda di mantenere la riservatezza dei propri codici ACCOUNT e PASSWORD, di cui si è completamente responsabili.